

# FACT SHEET

## KENNZAHLEN

in Mio. EUR	6M/2025	2024	2023
Umsatz	82,2	144,5	139,4
EBITDA	-1,1	-0,3	8,9 <sup>1)</sup>
EBITDA-Quote (in %)	-1,4	-0,2	6,4 <sup>1)</sup>
EBIT	-3,9	-6,2	4,3 <sup>1)</sup>
EBIT-Quote (in %)	-4,7	-4,3	3,1 <sup>1)</sup>

	30.06.2025	31.12.2024	31.12.2023
Auftragsbestand	225,8	220,4	251,3
Bilanzsumme	110,9	102,4	109,6
Eigenkapital	15,6	21,6	29,3
Eigenkapital-Quote (in %)	14,1	21,1	26,7

<sup>1)</sup> bereinigt um chinesische Tochtergesellschaft und Entkonsolidierungseffekt

## AUSBLICK

Die Erwartungen an die konjunkturelle Entwicklung in Deutschland bleibt auch für das Jahr 2025 verhalten. Trotz schwieriger Rahmenbedingungen erwartet der Vorstand für das Jahr 2025 ein moderates Umsatzwachstum auf ein Niveau zwischen 145 und 165 Mio. EUR. Der Auftragsbestand ist weiterhin stabil. Auf der Kostenseite wird das Jahr 2025 ein Übergangsjahr sein. Die volle Wirksamkeit der ergriffenen Einsparmaßnahmen wird sich im Jahr 2026 einstellen. Für 2025 wird ein EBITDA zwischen 2 und 6 Mio. EUR erwartet.

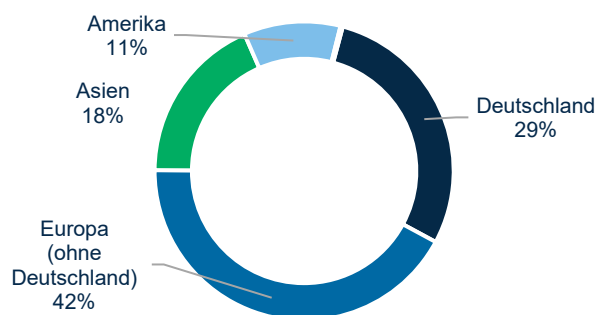
## BASISINFORMATION

ISIN	DE0005156236
Wertpapierkennnummer	515623
Symbol	SCE
Börsenplätze	Xetra, Frankfurt, Stuttgart, Düsseldorf, Berlin
Börsensegment	Regulierter Markt (General Standard)
Aktiegattung	Stückaktien (Aktien ohne Nennbetrag)
Aktienanzahl	3.780.000
Grundkapital in EUR	9.664.054

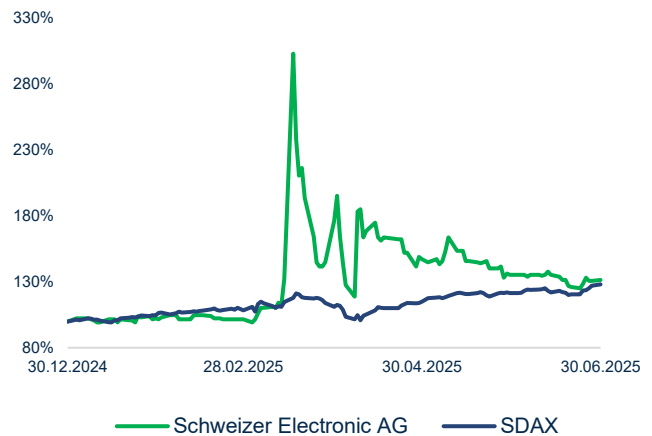
## UMSATZ NACH BRANCHEN (06/2025)



## UMSATZ NACH LÄNDER (06/2025)



## AKTIE (XETRA)



## FINANZKALENDER

08.08.2025	Halbjahresfinanzbericht 2025
07.11.2025	Mitteilung Q3 2025
26.06.2026	Hauptversammlung

# SCHWEIZER – MORE THAN PCBs

Hochmoderne Produktionswerke in Schramberg und in Jintan/China sowie enge Partnerschaften mit anderen Technologieführern bieten einen weltweiten Zugriff auf hochwertige Leiterplatten – von der Standardlösung bis zum kundenspezifischen Design. Für nahezu jeden Bedarf und jede Lösgröße – bei maximaler Wirtschaftlichkeit.



Exzellenz in modernster Technologie & System-Know-how mit jahrzehntelanger Erfolgsgeschichte in der Automobil-industrie

Sicherheit der Lieferkette auch bei Unterbrechung der internationalen Lieferkette durch die größte Leiterplatten-fertigung in Europa

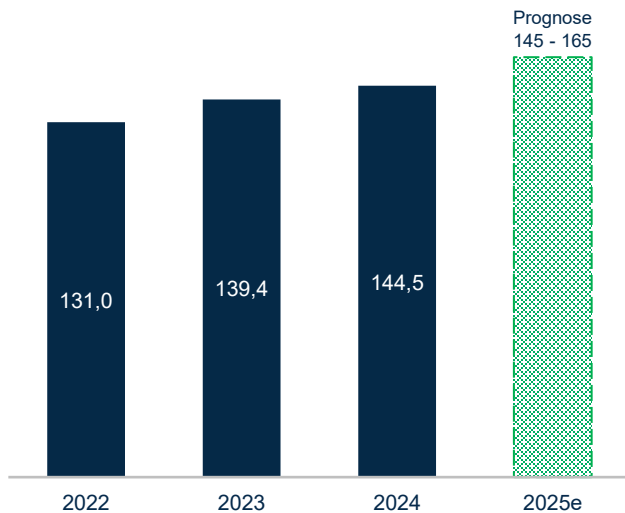
Erfahrene regionale Vertriebsteams & Engineering Services

Vom Standard bis zu hochentwickelten Technologien

Hochautomatisierte Produktion mit skalierbarem Konzept in China mit Volumenpotential bis zu 8.000 qm/Tag (Gruppe)

Wettbewerbsfähigkeit auf höchstem Niveau durch deutsch-chinesische Leiterplatten-produktion

## UMSATZENTWICKLUNG (in Mio. EUR)



## MARKT

Das weltweite Produktionsvolumen von Leiterplatten betrug im Jahr 2024 rund 74 Mrd. USD (2023: rund 70 Mrd. USD) – eine Steigerung von 5,8 Prozent. Aktuelle Prognosen gehen bis zum Jahr 2029 von jährlichen Wachstumsraten im mittleren einstelligen Bereich aus.

## VORSTAND



Nicolas Schweizer  
Chief Executive Officer

Marc Bunz  
Chief Financial Officer

Thomas Gottwald  
Chief Technology Officer

## AUFSICHTSRAT

Dr. Stefan Krauss (Vorsitzender), Dr. Harald Marquardt, Dr. Andreas Schumacher, Chris Wu, Jürgen Kammerer, Markus Kretschmann

## KONTAKT

SCHWEIZER ELECTRONIC AG  
Einsteinstraße 10  
78713 Schramberg  
+49 7422 512 0  
[www.schweizer.ag](http://www.schweizer.ag)

INVESTOR RELATIONS  
Elisabeth Trik  
+49 7422 512 302  
[ir@schweizer.ag](mailto:ir@schweizer.ag)